







Rennautos

		
<p>Du brauchst:</p> <ul style="list-style-type: none"> - Autos - Stifte - Schere - Klebeband - Faden - Maßband 	<p>Schneide einen 3 m langen Faden ab.</p>	<p>Binde den Faden am Stift fest und gib ein Klebeband darüber.</p>

		
<p>Kleb das andere Ende des Fadens am Boden des Autos fest.</p>	<p>Dein Rennauto ist fertig.</p>	<p>Du kannst das Auto bewegen, indem du den Faden auf den Stift wickelst.</p>

		
<p>Probier aus, wie schnell dein Auto fahren kann. Oder mach ein Rennen gegen deine Familie.</p>		<p>Du kann auch ein größeres Auto und eine Geschenkpapierrolle oder Küchenrolle verwenden.</p>

