






Rollen-Murmel-Bahn

		
<p>Du brauchst</p> <ul style="list-style-type: none"> - Rollen (Klopapier, Küchenrolle, Geschenkpapier,...) - Murmel - Dose, Kübel - Klebeband - Stift, Schere 	<p>Überleg dir, wie deine Murmelbahn aussehen soll.</p>	<p>Eventuell muss die die Rollen etwas einschneiden. Zeichnen mit einem Stift an der Kante entlang.</p>

		
<p>Schneide den Halbkreis aus</p>	<p>Jetzt passen die Rollen gut zusammen.</p>	<p>Klebe die Rolle an einer glatte Wand fest.</p>

		<p>Stell einen Kübel oder einen Dose darunter.</p> <p>Jetzt kannst du deine selbstgemachte Murmelbahn ausprobieren.</p> <p>Zick-zack mit kleinen Rollen Oder eine steile Rutsche mit einer großen Rolle?</p>
---	---	--

